


INFORMACIÓN CONTABLE
1.- ESTADO DE SITUACIÓN FINANCIERA AL
30 DE SEPTIEMBRE 2023

Instituto Coahuilense de la Infraestructura Física Educativa
Estado de Situación Financiera
Al 30 de septiembre de 2023 y al 31 de diciembre de 2022
(Cifras en Pesos)

Concepto	2023	2022	Concepto	2023	2022
ACTIVO			PASIVO		
Activo Circulante			Pasivo Circulante		
(ESF-01) Efectivo y Equivalentes	108,977,952.32	56,792,848.44	Cuentas por Pagar a Corto Plazo	441,848,042.82	372,493,585.02 (ESF-12)
(ESF-02) Derechos a Recibir Efectivo o Equivalentes	386,062.19	384,551.35	Documentos por Pagar a Corto Plazo	0.00	0.00
(ESF-03) Derechos a Recibir Bienes o Servicios	94,211,213.27	56,754,804.26	Porción a Corto Plazo de la Deuda Pública a Largo Plazo	0.00	0.00
(ESF-04) Inventarios	0.00	0.00	Títulos y Valores a Corto Plazo	0.00	0.00
(ESF-05) Almacenes	2,979,774.83	465,355.40	Pasivos Diferidos a Corto Plazo	0.00	0.00
(ESF-10) Estimación por Pérdida o Deterioro de Activos Circulantes	0.00	0.00	Fondos y Bienes de Terceros en Garantía y/o Administración a Corto Plazo	306,858,656.41	322,632,387.64 (ESF-13)
(ESF-11) Otros Activos Circulantes	288,657,993.83	299,646,265.79	Provisiones a Corto Plazo	0.00	0.00
			Otros Pasivos a Corto Plazo	0.00	0.00
Total de Activos Circulantes	495,212,996.44	414,043,825.24	Total de Pasivos Circulantes	748,706,699.23	695,125,972.66
Activo No Circulante			Pasivo No Circulante		
Inversiones Financieras a Largo Plazo	0.00	0.00	Cuentas por Pagar a Largo Plazo	0.00	0.00
(ESF-03) Derechos a Recibir Efectivo o Equivalentes a Largo Plazo	13,187,934.22	13,187,934.22	Documentos por Pagar a Largo Plazo	0.00	0.00
(ESF-08) Bienes Inmuebles, Infraestructura y Construcciones en Proceso	628,504,634.56	608,277,965.12	Deuda Pública a Largo Plazo	0.00	0.00
(ESF-08) Bienes Muebles	7,638,151.07	7,747,616.35	Pasivos Diferidos a Largo Plazo	0.00	0.00
(ESF-08) Activos Intangibles	0.00	0.00	Fondos y Bienes de Terceros en Garantía y/o Administración a Largo Plazo	0.00	0.00
(ESF-08) Depreciación, Deterioro y Amortización Acumulada de Bienes	-6,760,346.53	-6,681,543.22	Provisiones a Largo Plazo	6,677,604.65	6,721,409.03 (ESF-14)
(ESF-09) Activos Diferidos	0.00	0.00			
(ESF-10) Estimación por Pérdida o Deterioro de Activos no Circulantes	0.00	0.00	Total de Pasivos No Circulantes	6,677,604.65	6,721,409.03
Otros Activos no Circulantes	0.00	0.00			
Total de Activos No Circulantes	642,570,373.32	622,531,972.47	Total del Pasivo	755,384,303.88	701,847,381.69
Total del Activo	1,137,783,369.76	1,036,575,797.71	HACIENDA PÚBLICA/PATRIMONIO		
			Hacienda Pública/Patrimonio Contribuido	5,725,430.24	5,725,430.24
			Aportaciones	0.00	0.00
			Donaciones de Capital	5,725,430.24	5,725,430.24
			Actualización de la Hacienda Pública/Patrimonio	0.00	0.00
			Hacienda Pública/Patrimonio Generado	376,673,635.64	329,002,985.78
			Resultados del Ejercicio (Ahorro/ Desahorro)	269,761,659.96	233,022,767.38
			Resultados de Ejercicios Anteriores	534,094,727.75	520,494,602.47
			Revalúos	0.00	0.00
			Reservas	0.00	0.00
			Rectificaciones de Resultados de Ejercicios Anteriores	-427,182,752.07	-424,514,384.07
			Exceso o Insuficiencia en la Actualización de la Hacienda Pública/Patrimonio	0.00	0.00
			Resultado por Posición Monetaria	0.00	0.00
			Resultado por Tenencia de Activos no Monetarios	0.00	0.00
			Total Hacienda Pública/Patrimonio	382,399,065.88	334,728,416.02
			Total del Pasivo y Hacienda Pública/Patrimonio	1,137,783,369.76	1,036,575,797.71

Bajo protesta de decir verdad declaramos que los Estados Financieros y sus notas, son razonablemente correctos y son responsabilidad del emisor.



MTR. JULIO IVAN LONG HERNÁNDEZ
DIRECTOR GENERAL



LIC. EDELBERTO FERNÁNDEZ FLORES
DIRECTOR DE ADMINISTRACIÓN Y FINANZAS

INFORMACIÓN CONTABLE
2.- ESTADO DE ACTIVIDADES DEL
TERCER TRIMESTRE DE 2023

Instituto Coahuilense de la Infraestructura Física Educativa			
Estado de Actividades			
Del 01 de julio al 30 de septiembre de 2023 y 2022			
(Cifras en Pesos)			
	Concepto	2023	2022
	INGRESOS Y OTROS BENEFICIOS		
(EA-01)	Ingresos de Gestión	2,868,067.60	1,568,756.72
	Impuestos	0.00	0.00
	Cuotas y Aportaciones de Seguridad Social	0.00	0.00
	Contribuciones de Mejoras	0.00	0.00
	Derechos	0.00	0.00
	Productos	2,696,667.60	1,443,656.72
	Aprovechamientos	0.00	0.00
	Ingresos por Venta de Bienes y Prestación de Servicios	171,400.00	125,100.00
	Participaciones, Aportaciones, Convenios, Incentivos Derivados de la Colaboración Fiscal, Fondos Distintos de Aportaciones, Transferencias, Asignaciones, Subsidios y Subvenciones, y Pensiones y Jubilaciones	118,444,864.90	82,099,494.99
(EA-02)	Participaciones, Aportaciones, Convenios, Incentivos Derivados de la Colaboración Fiscal y Fondos Distintos de Aportaciones	118,444,864.90	82,099,494.99
	Transferencias, Asignaciones, Subsidios y Subvenciones, y Pensiones y Jubilaciones	0.00	0.00
(EA-03)	Otros Ingresos y Beneficios	53,502.12	20,857.33
	Ingresos Financieros	53,502.12	20,857.33
	Incremento por Variación de Inventarios	0.00	0.00
	Disminución del Exceso de Estimaciones por Pérdida o Deterioro u Obsolescencia	0.00	0.00
	Disminución del Exceso de Provisiones	0.00	0.00
	Otros Ingresos y Beneficios Varios	0.00	0.00
	Total de Ingresos y Otros Beneficios	121,366,434.62	83,689,109.04
(EA-04)	GASTOS Y OTRAS PÉRDIDAS		
	Gastos de Funcionamiento	6,425,794.95	6,191,672.37
	Servicios Personales	5,137,420.98	5,067,027.28
	Materiales y Suministros	215,381.67	202,712.48
	Servicios Generales	1,072,992.30	921,932.61
	Transferencias, Asignaciones, Subsidios y Otras Ayudas	0.00	0.00
	Transferencias Internas y Asignaciones al Sector Público	0.00	0.00
	Transferencias al Resto del Sector Público	0.00	0.00
	Subsidios y Subvenciones	0.00	0.00
	Ayudas Sociales	0.00	0.00
	Pensiones y Jubilaciones	0.00	0.00
	Transferencias a Fideicomisos, Mandatos y Contratos Análogos	0.00	0.00
	Transferencias a la Seguridad Social	0.00	0.00
	Donativos	0.00	0.00
	Transferencias al Exterior	0.00	0.00
	Participaciones y Aportaciones	0.00	0.00
	Participaciones	0.00	0.00
	Aportaciones	0.00	0.00
	Convenios	0.00	0.00
	Intereses, Comisiones y Otros Gastos de la Deuda Pública	0.00	0.00
	Intereses de la Deuda Pública	0.00	0.00
	Comisiones de la Deuda Pública	0.00	0.00
	Gastos de la Deuda Pública	0.00	0.00
	Costo por Coberturas	0.00	0.00
	Apoyos Financieros	0.00	0.00
	Otros Gastos y Pérdidas Extraordinarias	45,014.61	51,534.63
	Estimaciones, Depreciaciones, Deterioros, Obsolescencia y Amortizaciones	45,014.61	51,534.63
	Provisiones	0.00	0.00
	Disminución de Inventarios	0.00	0.00
	Otros Gastos	0.00	0.00
	Inversión Pública	29,433,576.27	6,401,306.81
	Inversión Pública no Capitalizable	29,433,576.27	6,401,306.81
	Total de Gastos y Otras Pérdidas	35,904,385.83	12,644,513.81
	Resultados del Ejercicio (Ahorro/Desahorro)	85,462,048.79	71,044,595.23

Bajo protesta de decir verdad declaramos que los Estados Financieros y sus notas, son razonablemente correctos y son responsabilidad del emisor.


MTR. JULIO IVÁN LONG HERNÁNDEZ
DIRECTOR GENERAL



LIC. EDELBERTO FERNÁNDEZ FLORES
DIRECTOR DE ADMINISTRACIÓN Y FINANZAS


INFORMACIÓN CONTABLE
3.- ESTADO DE ACTIVIDADES ACUMULADO
DEL 01 DE ENERO AL 30 DE SEPTIEMBRE
DEL 2023

Instituto Coahuilense de la Infraestructura Física Educativa
Estado de Actividades
Del 01 de enero al 30 de septiembre de 2023 y 2022
(Cifras en Pesos)

	Concepto	2023	2022
	INGRESOS Y OTROS BENEFICIOS		
(EA-01)	Ingresos de Gestión	6,534,080.17	3,639,247.25
	Impuestos	0.00	0.00
	Cuotas y Aportaciones de Seguridad Social	0.00	0.00
	Contribuciones de Mejoras	0.00	0.00
	Derechos	0.00	0.00
	Productos	6,137,580.17	3,115,247.25
	Aprovechamientos	0.00	0.00
	Ingresos por Venta de Bienes y Prestación de Servicios	396,500.00	524,000.00
	Participaciones, Aportaciones, Convenios, Incentivos Derivados de la Colaboración Fiscal, Fondos Distintos de Aportaciones, Transferencias, Asignaciones, Subsidios y Subvenciones, y Pensiones y Jubilaciones	311,148,509.11	219,851,439.78
(EA-02)	Participaciones, Aportaciones, Convenios, Incentivos Derivados de la Colaboración Fiscal y Fondos Distintos de Aportaciones	311,148,509.11	219,851,439.78
	Transferencias, Asignaciones, Subsidios y Subvenciones, y Pensiones y Jubilaciones	0.00	0.00
(EA-03)	Otros Ingresos y Beneficios	149,200.56	43,709.36
	Ingresos Financieros	105,120.56	43,709.36
	Incremento por Variación de Inventarios	0.00	0.00
	Disminución del Exceso de Estimaciones por Pérdida o Deterioro u Obsolescencia	0.00	0.00
	Disminución del Exceso de Provisiones	0.00	0.00
	Otros Ingresos y Beneficios Varios	44,080.00	0.00
	Total de Ingresos y Otros Beneficios	317,831,789.84	223,534,396.39
(EA-04)	GASTOS Y OTRAS PÉRDIDAS		
	Gastos de Funcionamiento	18,438,425.02	17,914,371.66
	Servicios Personales	15,079,177.27	14,761,742.14
	Materiales y Suministros	617,493.26	551,688.40
	Servicios Generales	2,741,754.49	2,600,941.12
	Transferencias, Asignaciones, Subsidios y Otras Ayudas	0.00	0.00
	Transferencias Internas y Asignaciones al Sector Público	0.00	0.00
	Transferencias al Resto del Sector Público	0.00	0.00
	Subsidios y Subvenciones	0.00	0.00
	Ayudas Sociales	0.00	0.00
	Pensiones y Jubilaciones	0.00	0.00
	Transferencias a Fideicomisos, Mandatos y Contratos Análogos	0.00	0.00
	Transferencias a la Seguridad Social	0.00	0.00
	Donativos	0.00	0.00
	Transferencias al Exterior	0.00	0.00
	Participaciones y Aportaciones	0.00	0.00
	Participaciones	0.00	0.00
	Aportaciones	0.00	0.00
	Convenios	0.00	0.00
	Intereses, Comisiones y Otros Gastos de la Deuda Pública	0.00	0.00
	Intereses de la Deuda Pública	0.00	0.00
	Comisiones de la Deuda Pública	0.00	0.00
	Gastos de la Deuda Pública	0.00	0.00
	Costo por Coberturas	0.00	0.00
	Apoyos Financieros	0.00	0.00
	Otros Gastos y Pérdidas Extraordinarias	198,128.59	150,256.02
	Estimaciones, Depreciaciones, Deterioros, Obsolescencia y Amortizaciones	198,128.59	150,256.02
	Provisiones	0.00	0.00
	Disminución de Inventarios	0.00	0.00
	Otros Gastos	0.00	0.00
	Inversión Pública	29,433,576.27	6,401,306.81
	Inversión Pública no Capitalizable	29,433,576.27	6,401,306.81
	Total de Gastos y Otras Pérdidas	48,070,129.88	24,465,934.49
	Resultados del Ejercicio (Ahorro/Desahorro)	269,761,659.96	199,068,461.90

Bajo protesta de decir verdad declaramos que los Estados Financieros y sus notas, son razonablemente correctos y son responsabilidad del emisor.


MTR. JULIO IVÁN LONG HERNÁNDEZ
DIRECTOR GENERAL


LIC. EDELBERTO FERNÁNDEZ FLORES
DIRECTOR DE ADMINISTRACIÓN Y FINANZAS